

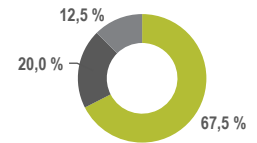
## FONDS BÂTIRENTE

Rendements bruts (%)<sup>1</sup> au 31 mars 2025

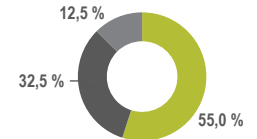
FONDS BÂTIRENTE	Année à jour	Rendements annualisés				
		3 mois	1 an	3 ans	5 ans	10 ans
Diversifié Revenu	1,76	1,76	8,72	5,32	5,65	3,84
Diversifié Patrimonial	1,37	1,37	8,95	5,85	6,52	4,31
Diversifié Prévoyant	0,89	0,89	9,22	6,51	9,37	6,07
Diversifié Intrépide	0,52	0,52	9,52	7,49	11,18	7,12
Diversifié Énergique	0,12	0,12	9,60	7,86	12,20	7,63
Marché monétaire	0,91	0,91	4,78	4,34	2,87	2,15
Trésorerie Multi	1,90	1,90	7,65	4,53	2,93	2,60
Obligations Multi	2,06	2,06	7,79	3,51	2,26	2,45
Actions canadiennes Multi	1,57	1,57	14,88	9,15	19,54	8,06
Actions mondiales à faible capitalisation Multi	-2,63	-2,63	2,78	7,64	12,42	9,27
Actions mondiales Multi	-0,97	-0,97	10,62	9,69	13,51	9,61

## FONDS DIVERSIFIÉS BÂTIRENTE

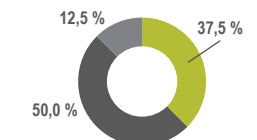
REVENU



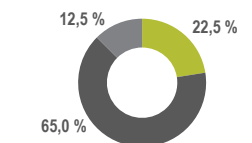
PATRIMONIAL



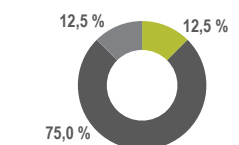
PRÉVOYANT



INTRÉPIDE



ÉNERGIQUE



■ Revenu fixe  
■ Actions  
■ Placements alternatifs

<sup>1</sup> Les taux de rendement sont bruts des frais de gestion et des frais de placement, mais nets des frais d'exploitation. Les taux de rendement nets obtenus par le membre dépendent des frais acquittés par ce dernier, selon l'entente intervenue avec son groupe, ou par l'institution participant aux Fonds Bâtirente. Pour plus de détails, veuillez consulter la section sécurisée [batirente.com/mon-compte](http://batirente.com/mon-compte). Les taux de rendement pour les périodes supérieures à un an sont annualisés. Les taux de rendement passés ne représentent pas une indication des rendements futurs.

## FONDS GARANTIS

Placement rachetable à taux composés (%)

FONDS GARANTIS	1 an	3 ans	5 ans
31 mars 2025	2,15	2,15	2,50

Pour obtenir de l'information sur les options de placement, n'hésitez pas à contacter notre Centre de services aux membres au 1 800 463-6984.

Vous trouverez de l'information sur chacun des Fonds Bâtirente sur notre site [batirente.com](http://batirente.com).

Nous vous suggérons de compléter votre profil d'investisseur ainsi que notre outil de planification de revenus de retraite Objectif retraite<sup>MD</sup>, que vous trouverez sur votre compte en ligne. Notre Centre de services aux membres peut vous guider dans l'utilisation de ces outils.

<sup>MD</sup> Marque de commerce propriété de Desjardins Sécurité financière, compagnie d'assurance vie.

## PARCOURS TRAJECTOIRE

Rendements bruts estimés (%)<sup>1</sup> au 31 mars 2025

Parcours / Âge <sup>2</sup>	Année à jour	Rendements annualisés				
		3 mois	1 an	3 ans	5 ans	10 ans
Prudent / 30 ans	0,33	0,33	9,56	7,73	12,10	7,59
Équilibré / 30 ans	0,12	0,12	9,60	7,86	12,20	7,63
Croissance / 30 ans	0,12	0,12	9,60	7,86	12,20	7,63
Prudent / 40 ans	0,68	0,68	9,40	7,14	10,71	6,95
Équilibré / 40 ans	0,56	0,56	9,49	7,47	11,43	7,32
Croissance / 40 ans	0,33	0,33	9,56	7,73	12,10	7,59
Prudent / 50 ans	0,95	0,95	9,19	6,51	9,62	6,30
Équilibré / 50 ans	0,78	0,78	9,32	6,90	10,21	6,64
Croissance / 50 ans	0,68	0,68	9,40	7,14	10,71	6,95
Prudent / 60 ans	1,44	1,44	8,91	5,81	7,39	4,98
Équilibré / 60 ans	1,15	1,15	9,08	6,22	8,68	5,78
Croissance / 60 ans	0,95	0,95	9,19	6,51	9,62	6,30
Prudent / 70 ans	1,67	1,67	8,78	5,47	5,92	4,04
Équilibré / 70 ans	1,60	1,60	8,82	5,59	6,20	4,24
Croissance / 70 ans	1,44	1,44	8,91	5,81	7,39	4,98

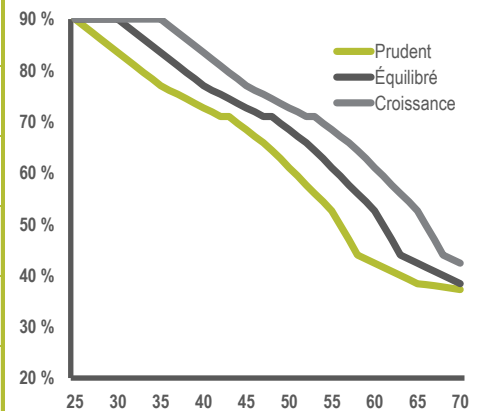
### VOTRE PORTEFEUILLE TRAJECTOIRE

Avec Trajectoire, la composition de votre portefeuille de placement s'ajuste en fonction de votre profil d'investisseur et de votre âge.

Votre portefeuille Trajectoire combine tour à tour, deux des cinq Fonds diversifiés Bâtirente selon des proportions qui procurent d'année en année la répartition d'actifs optimale.

Pour connaître le rendement de votre portefeuille Trajectoire ainsi que sa composition actuelle, consultez votre compte en ligne à [batirente.com/mon-compte](http://batirente.com/mon-compte). Si vous n'avez pas encore votre accès à votre compte en ligne, communiquez avec le Centre de services aux membres au 1 800 463-6984.

### ÉVOLUTION DE LA PONDÉRATION EN ACTIONS SELON L'ÂGE DANS CHACUN DES PARCOURS



<sup>1</sup> Les rendements présentés sont estimés à partir de la composition des parcours à la date de calcul effective et des rendements historiques des fonds qui les composent. Les taux de rendement passés ne constituent pas une indication des rendements futurs.

<sup>2</sup> Les rendements présentés supposent un participant ayant atteint l'âge indiqué à la date de calcul effective.

Pour obtenir de l'information sur les options de placement, n'hésitez pas à contacter notre Centre de services aux membres au 1 800 463-6984.

Vous trouverez de l'information sur chacun des Fonds Bâtirente sur notre site [batirente.com](http://batirente.com).

Nous vous suggérons de compléter votre profil d'investisseur ainsi que notre outil de planification de revenus de retraite Objectif retraite<sup>MD</sup>, que vous trouverez sur votre compte en ligne. Notre Centre de services aux membres peut vous guider dans l'utilisation de ces outils.

<sup>MD</sup> Marque de commerce propriété de Desjardins Sécurité financière, compagnie d'assurance vie.